

# 業務用 加熱調理器用洗浄剤

熱調理機器に付着した油汚れの洗浄に（無りん）

## Teepol<sup>®</sup> スチームオーブンクリーナー



2kg



専用コック(別売)



熱調理器にこびりついた油汚れを落とす  
**強力クリーナー!!**

### 特長1 強力な洗浄力

▶ 熱調理機（スチームコンベクションオーブンなど）にこびりついた油汚れを簡単に除去します。

### 特長2 簡単な使用方法

▶ 原液をスプレーで吹きつけ、スチーミングした後、水洗いもしくは拭きとるだけです。簡単に洗浄ができます。



### 特長3 安全性

▶ 原料を厳選して使用していますので、安心してご使用いただけます。

### 特長4 無りん

▶ りん酸塩は含んでいませんので、河川や湖沼の富栄養化の心配はありません。

### 用途

▶ 熱調理機器に付着した油汚れの洗浄に

【使えないもの】

アルミニウム・銅・真ちゅう・銀・亜鉛・スズ製の金属製品、塗装面

# スチームオーブンクリーナー

スチームオーブンクリーナーは、熱調理器（スチームコンベクションオーブンなど）にこびりついた油汚れを落とす強力クリーナーです。

## 使用量の目安

▶ 1㎡あたり原液100mL



原液を弊社指定の専用スプレーに移し替えてください。

## 充実のツール類


▶ 希釈ボトル



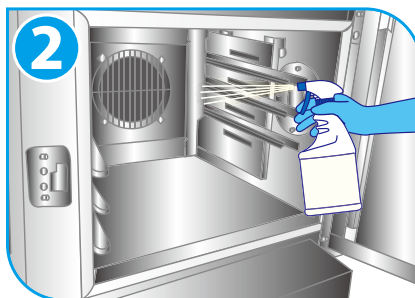
商品名	泡スプレーヤー
荷姿	600mL空ボトル×12本
商品コード	4567709

## 使用方法

※洗浄作業や洗浄剤容器の取扱時は必ず、保護具（保護メガネ、ゴム手袋、ゴム長靴等）を着用してください。※ご使用前に必ず製品ラベルの「使用上の注意」等をよくお読みください。



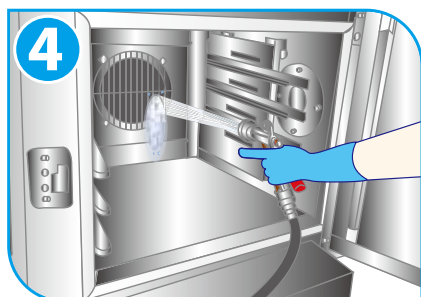
1 使用前に必ず庫内が60℃以下になっていることを確認する。



2 庫内の汚れた部分に原液を均一にスプレーする。



3 扉を閉めて、スチームプログラムを起動させ、約10～15分間庫内をスチーム洗浄する。



4 扉を開けて、庫内を十分に水洗する。



5 清潔なダスターで拭き上げる。

## 商品仕様

商品名	スチームオーブンクリーナー	荷姿	2kg×6本/ケース	バーコード	ボトル：4536735178180 ケース：14536735178187
液性	アルカリ性	サイズ	ボトル：140×100×高さ272 (mm) ケース：333×298×高さ307 (mm)	積段数	8段
成分	水酸化ナトリウム (4.8%)、溶剤、界面活性剤 (アルキルアミノキシド)	商品コード	T30603		

## シーバイエス株式会社

●本社/〒231-0023 横浜市中区山下町22番地 (山下町SSKビル)  
お客様ご相談窓口 TEL.045-640-2280 FAX.045-640-2216

■お問い合わせ・ご用命は…

大切な場所には、きっと。