

## 業務用 加熱調理器用油汚れ洗浄剤

強力な洗浄力! (無りん)

## オープンクリーナーFF



5L



専用コック (別売)



### 鹼化力+発泡力+乳化力+浸透力で 油汚れを効果的に除去!!

アルカリ剤の鹼化力と界面活性剤の発泡力・乳化力および溶剤の浸透力で油汚れを効果的に除去します。また、増粘剤を含有していますので、垂直面の油汚れにも効果を発揮します。

#### 特長1 強力な洗浄力!

- ▶ 熱調理器 (スチームコンベクションオープンなど) にこびりついた油汚れを簡単に除去します。

#### 特長2 簡単な使用方法

- ▶ 原液をスプレーで吹きつけ、スチーミングした後、水洗いもしくは拭きとるだけです。簡単に洗浄ができます。

#### 特長3 高い環境性

- ▶ りん酸塩は含んでいませんので、河川や湖沼の富栄養化の心配はありません。

#### 用途

- ▶ オープン・フライヤー等に付着した油汚れの除去

#### 【使えないもの】

アルミ・銅・真ちゅう・銀・亜鉛・鉛製品、漆器、白木、竹製品、ペイント製品・塗装面、ガラス、鏡、天然石



20L

# オープンクリーナーFF

## 用途

オープン・フライヤー等に付着した油汚れの除去

【使えないもの】

アルミ・銅・真ちゅう・銀・亜鉛・鉛製品、漆器、白木、竹製品、ペイント製品・塗装面、ガラス、鏡、天然石

## 洗浄方法

※洗浄作業や洗浄剤容器の取扱時は必ず、保護具(保護メガネ、ゴム手袋、ゴム長靴等)を着用してください。  
※ご使用前に必ず製品ラベルの「使用上の注意」等をよくお読みください。

- 専用の泡スプレーヤーに小分けして使用します。

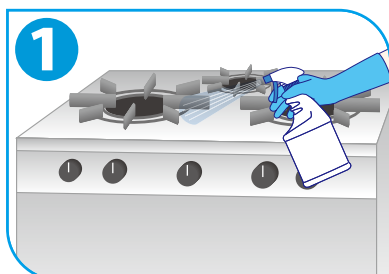


- 専用コックの使用方法

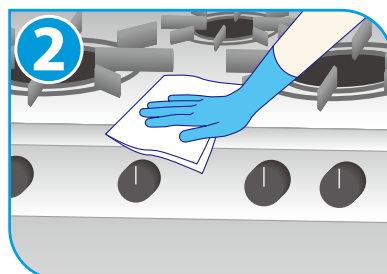


- 汚れが軽度の場合には、3~5倍希釈で使用します。

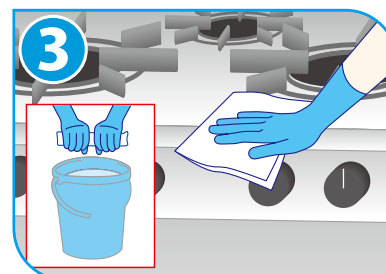
### レンジ周りの場合



汚れに直接スプレーする。



ダスター/スポンジなどでこすり洗う。



水拭きをする。

## 充実のツール類

### ▶ 希釈ボトル



商品名	オープンクリーナーFF専用スプレーセット	2L希釈ボトル	5L希釈ボトル
荷姿	600mL空ボトル×12	1本×6	1本×3
商品コード	T40026P	T40027P	5248128

### ▶ 希釈ポンプ (2L・5Lボトル用)



10mLポンプ	20mLポンプ	30mLポンプ
1本	1本	1本
T40034	T40035	T40036

## 商品仕様

商品名	オープンクリーナーFF	荷姿	5L×3本/ケース	荷姿	20L/ボトル
液性	アルカリ性	サイズ	ボトル：230×130×高さ272 (mm) ケース：425×249×高さ307 (mm)	サイズ	ボトル：180×350×高さ410 (mm)
成分	界面活性剤 (高級アルコール系 (非イオン))、水酸化ナトリウム (4.8%)、溶剤、増粘剤	商品コード	T35155	商品コード	T35146
		バーコード	ボトル：4536735351552 ケース：14536735351559	バーコード	ボトル：4981538351467
		積段数	8段		

## シーバイエス株式会社

●本社/〒231-0023 横浜市中区山下町22番地 (山下町SSKビル)  
お客様ご相談窓口 TEL.045-640-2280 FAX.045-640-2216

■お問い合わせ・ご用命は…

大切な場所には、きっと。